

STAROSTLIVOSŤ A ČISTENIE

senosan® TopMatt GLASS (CLEAR)

PRODUKT

Kvalitný povrch výrobkov **senosan®** musí byť až do doby používania, teda až do každodenného používania v kuchyni alebo kúpeľni, pokrytý nanosenou samolepiacou ochrannou fóliou (modrá transparentná). Táto ochranná fólia musí zostať na povrchu počas celého procesu spracovania a inštalácie.

Predĺžená doba skladovania panelov s povrchovou ochrannou fóliou (> 6 mesiacov) za pôsobenia UV svetla nie je povolená. Po odstránení ochrannej fólie je povrch pripravený na použitie, dodatočné leštenie nie je nutné.

Na udržanie vysokej kvality povrchov **senosan®**, najmä hlboko matného dojmu po dlhú dobu, je potrebné dbať na niektoré pokyny pre starostlivosť a čistenie.

Pre dodatočnú starostlivosť o povrch odporúčame politúru **SENO MATT SURFACE CLEANER**. Tento sa na povrch nastrieka a s dobre navlhčenou bavlnenou handričkou po povrchu rozotrie. Po 30 sekundách sa povrch vyleští s dobre navlhčenou bavlnenou handričkou.

DÔLEŽITÉ

Povrchy produktov **senosan®**, sú odolné voči mnohým chemikáliám. V prípade pochybností je potrebné vhodnosť iného čistiaceho prostriedku skontrolovať na vzorke povrchu (alebo na neviditeľnom mieste).


STAROSTLIVOSŤ A ČISTENIE

- » Nepoužívajte žiadne agresívne čistiace prostriedky, najmä žiadne čistiace prostriedky s obsahom rozpúšťadiel a na čistenie mastnoty. Ideálna je voda alebo zriedený mydlový roztok.
- » Nepoužívajte žiadne politúry na nábytok alebo čističe na báze vosku. Tieto môžu zanechať lepkavý film a zničiť matný dojem povrchu.
- » Nepoužívajte žiadne abrazívne čistiace prostriedky, pretože môžu poškodiť povrch produktu natrvalo.
- » Nepoužívajte žiadnu drôtenku na riad, agresívne čistiace špongie alebo podobné čistiace pomôcky.
- » V ideálnom prípade používajte mäkké čistiace pomôcky, napr. bavlnené handričky alebo mäkké špongie, ktoré ste predtým dôkladne vyčistili. Pri odstraňovaní minerálnych nečistôt, napr. zrníek piesku, sa musí čistiaci prostriedok neustále oplachovať. Utiery z mikrovlákna by sa mali pred použitím aspoň raz vyprať pri teplote 60°C.
- » Vyčistite škrvny čo najrýchlejšie, pretože ich takto ľahšie odstránite.
- » Nikdy nepoužívajte parný čistič.
- » Pravidelné utieranie **senosan** povrchu s dobre navlhčenou bavlnenou handričkou pod miernym tlakom sa osvedčilo ako prevencia pred nahromadením prachových a iných častíc v ovzduší. Zanechaná tenká vlhká vrstva by sa mala sama odpariť (neutierať povrch do sucha).

DOBŘÉ SPRÁVY PRE VÁŠ NÁBYTOK

senosan® povrch ako pravé sklo

Ak hľadáte premium kvalitu pre výrobu nábytku alebo kuchyne - tu je. **senosan® GLASS** vysokolesklým alebo matným povrchom v 9 farbách na sklade - čierna 81122 rozširuje farebnú paletu tejto línie výrobkov.





Ekologický

senosan® bioplasty a senosan® ECO pre zvýšenie ekologizácie

Senoplast a Senosan robia ďalší krok pre zníženie CO₂ stopy a dosiahnutie uhlíkovej neutrality. Okrem už dostupných fólií na nábytok **senosan® ECO**, vyrobené prevažne zo spracovaných plastových recyklátov, rozšíria bioplasty pod značkou **senosan® ECO-B** ekologický sortiment produktov. Obe firmy pritom sledujú cestu zníženia emisií, pri ktorej sa hneď od začiatku výrobného procesu použijú suroviny z obnoviteľných zdrojov, ktoré nahradia suroviny z fosílnych zdrojov. Potrebná ISCC Plus certifikácia bola vykonaná a obdržanie certifikátu potvrdené.

senosan® AM1800TopMatt AF v 5 nových trendových farbách

Skladová ponuka materiálu so zamatovým povrchom odpudzujúcim nečistoty a vynikajúcou odolnosťou voči odtlačkom prstov bola rozšírená o 5 nových farebných odtieňov. Táto fólia je dostupná na požiadanie v hrúbke 0,3 mm v rulónoch.



SENOPLAST SENOSAN

Senoplast Klepsch & Co. GmbH · Senosan GmbH

Wilhelm-Klepsch-Str. 1 · 5721 Piesendorf · Austria
Tel.: +43 6549 74 44-0 · Fax: +43 6549 7942
info@senosan.com · www.senosan.com